



Colegio Nuestro Tiempo - R.B.D.: 14.507-6
Profesora: Karla Meneses Sáez /Francisca Lizama/Vania Maltrain Caro

Guía de trabajo articulada
Lenguaje y comunicación / Artes visuales
Semana 11
7mo básico

Hola queridos estudiantes, esperando que estén muy bien, disfrutando este tiempo en casa junto a su familia.
Les enviamos la siguiente guía.
Un abrazo y cuidense, los extrañamos mucho



Asignatura	Unidad	OA	tema
Lenguaje y comunicación	La solidaridad y la amistad	comprender y analizar obras donde los personajes se ven motivados por la amistad e identificar los conflictos a los que se enfrentan.	La amistad en contextos distintos
Artes visuales	Espacios de difusión de las artes visuales y fotografía	Caracterizan y comparan espacios de difusión artística visual a través de un zootropo	La amistad en contextos distintos

Lenguaje y comunicación

Actividad



1. Lee el siguiente texto que te servirá como aproximación para comprender la escena de la película chilena, "Machuca"

Gonzalo Infante y Pedro Machuca son dos niños de once años que viven en Santiago de Chile en 1973. La familia de Gonzalo vive acomodadamente en un barrio de Santiago. La de Pedro es mucho más humilde y vive en un poblado ilegal.

Ambos van a encontrarse en el prestigioso colegio de San Patricio, cuyo director, el padre Mc Enroe, ha decidido integrar a nuevos alumnos de medio desfavorecido. Este intento de integración social se vuelve posible gracias a la política del Presidente de esa época, Salvador Allende.

Pero el cambio no resulta ser tan fácil. Los niños, que imitan a sus padres, rechazan a los nuevos alumnos. En ese clima de tensión es cuando Pedro y Gonzalo van a ser amigos.

Aunque estos dos niños viven en dos mundos muy distintos, nace entre ellos una amistad llena de descubrimientos y de sorpresas.

2. Observa el siguiente link, donde verás la escena "Chico de mi barrio"

<https://www.youtube.com/watch?v=S9xxcs7WorA>



3. Comenta con tu familia y contesta en tu cuaderno


- ¿En qué se diferencia el concepto de amistad que tienen los niños, con el que plantea el papá de Pedro?
- ¿Qué podría argumentar alguien que esté en desacuerdo con lo que plantea el papá de Pedro?
- ¿Crees que es posible la amistad entre personas de diferentes clases sociales? Argumenta tu respuesta.
- Describe cómo es la vida de Pedro, según lo que puedes observar en la escena. Haz lo mismo con Gonzalo, pero considerando lo que dice el papá de Pedro. dibuja esta tabla en tu cuaderno

PEDRO	GONZALO

Recordando el Valor del mes
LA HONESTIDAD

COSAS BUENAS QUE TRAE LA HONESTIDAD

Autoestima sana.
Vida familiar armónica.
Amigos.
El respeto de los demás.
Éxito en el colegio.
En un futuro éxito en el trabajo.
Felicidad con uno mismo.



En tu cuaderno, registra tus respuestas


- A. ¿Crees importante ser honesto con tus amigos/as? Argumenta tu respuesta.
- B. Piensa en esta frase: " La sinceridad sin empatía es simplemente crueldad", ¿qué crees que significa esto?. Incluye ejemplos a tu respuesta.

Articulación con Artes Visuales

Actividad

Crear un zootropo

El zootropo fue un **juguete** muy popular en la época, creado en 1834 y uno de los avances hacia la aparición del cine. Fueron famosos y una inspiración para la creación de lo que hoy conocemos como **cine** ya que es el mismo principio, una sucesión de imágenes que cuentan una historia.



Materiales

- Cartulina (no es necesario que sea ondulada como dice el video, solo necesita ser firme por lo que puedes tener dos trozos de cartulina de 49 x 14 cm y pegarlos para que sea uno.)
- Vaso de plástico
- Círculo de Cartulina blanca de 15 cm de diámetro aproximadamente.
- Lápiz
- Tijeras
- Chinchas
- Compás
- Regla


Indicaciones

Observa el siguiente link y sigue las instrucciones

<https://www.youtube.com/watch?v=qNK98oWDbgU>

1. Para crear tu dibujo, piensa en tu mejor amigo (a) dibújate realizando su actividad favorita. Puede ser una sola escena dividida en 8 partes de comienzo a fin (como el delfín que salta sobre el agua y se ve una parte de él en cada ocasión) o una progresión de escenas que ocurren en 8 partes. (por ejemplo comiendo pizza y tomando bebida).

A continuación algunos ejemplo



¡Envíame, si puedes, un video de tu zootropo para ver cómo quedó!



No olvides enviar, si puedes, el resultado de tu actividad.

Prof. Francisca Lizama	Artes visuales	profefranciscalizama@gmail.com
Prof. Karla Meneses	Lenguaje y comunicación	lenguajeyliteratura.cnt@gmail.com
Prof. Vania Maltrain	ED. Diferencial	vaniamaltraincaro@gmail.com

