




Nombre:

Fecha:

5. Repasa las líneas punteadas de la P mayúscula y la p minúscula.



6. Repasa las líneas punteadas de la P mayúscula y la p minúscula y completa los renglones.

P P P P P

P P P

P

p p p p p

p p p

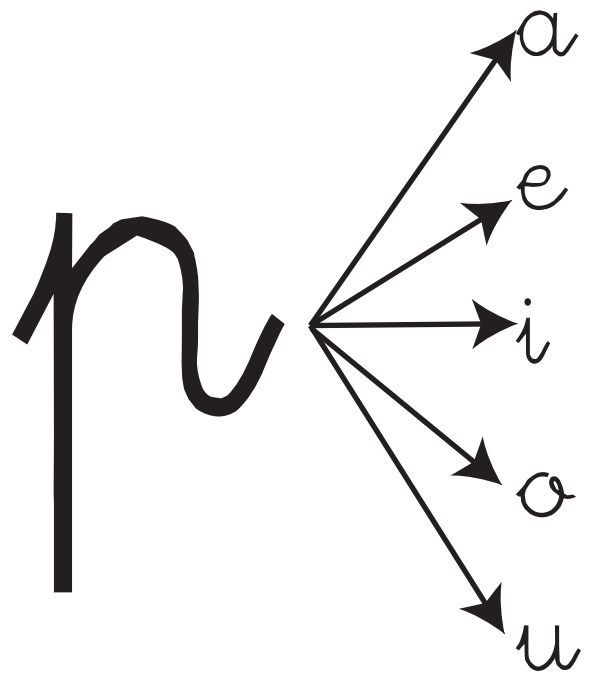
p

Nombre:

Fecha:



7. Relaciona cada dibujo con su sílaba inicial. Luego, colorea.



pa

pe

pi

po

pu



8. Repasa y escribe las sílabas pa, pe, pi, po, pu.

pa pe pi po pu

pa pe pi po pu

Blank handwriting lines for practice.