



Colegio Nuestro Tiempo - R.B.D.: 14.507-6
Profesoras: Francisca Lizama O./Tamara Catalán

Articulación
Historia-Orientación
2° Básico
6 y 7° semana

Objetivos de la clase: Repaso de contenidos, Chile su geografía y paisajes.

¿Cómo es Chile?

Observa atentamente los mapas identificando los océanos que rodean a Chile, sus países vecinos, la región en que vivimos (Valparaíso), el número de regiones de nuestro país.



1. Ahora ubica, nombra y pinta en el mapa lo siguiente:

- a) Océano Pacífico pintar de **Azul**
- b) Región de Valparaíso pinta de **verde**
- c) Chile Pintar de **rojo**
- d) Países vecinos pintar de **amarillo**

2. Responde

¿Cómo se llama el océano que rodea Chile?

¿Cuántas Regiones tiene Chile?

(puedes contarlas en el mapa de la primera hoja)

¿En qué región vivimos?

¿Qué forma tiene Chile?

¿Cuáles son los países vecinos de Chile? Nómbralos



Accede a este video desde Clasroom si quieres saber más sobre Chile y su geografía
https://www.youtube.com/watch?v=078cyJTNBPU&ab_channel=CNTVInfantil

Paisajes de Chile

Chile posee muchas zonas turísticas que nos atraen por sus paisajes. Observa los siguientes paisajes Describe si poseen poca o mucha vegetación, si hay montañas o desiertos, si parece una zona húmeda o seca, etc. y cuéntame cuál te gusta más.

Zona norte



Describe el paisaje de la zona norte

Zona Centro

Describe el paisaje de la zona central



Valparaíso



Viñedos



Santiago



Cajón del Maipo

Zona sur



Describe el paisaje de la zona Sur

¿Cuál es el paisaje que más te gustó? Descríbelo y explica por qué te gusta

¿Por qué crees que Chile tiene paisajes tan diferentes?

Los símbolos de Chile



Himno Nacional (versión que se canta)

<p>• Estrofa</p> <p>Puro, Chile, es tu cielo azulado, puras brisas te cruzan también, y tu campo de flores bordado es la copia feliz del Edén. Majestuosa es la blanca montaña que te dio por baluarte el Señor; que te dio por baluarte el Señor.</p> <p>Y ese mar que tranquilo te baña, te promete futuro esplendor. Y ese mar que tranquilo te baña te promete futuro esplendor...</p>	<p>• Coro</p> <p>Dulce patria, recibe los votos, con que Chile en tus aras juré. Que o la tumba serás de los libres, o el asilo contra la opresión, que o la tumba serás de los libres, o el asilo contra la opresión, que o la tumba serás de los libres, o el asilo contra la opresión, o el asilo contra la opresión, o el asilo contra la opresión.</p>
---	--




Los **símbolos patrios** son la Bandera, el Escudo y el Himno Nacional, ellos constituyen la permanente representación de nuestra nacionalidad.

1. Dibuja lo que están representando los colores de la bandera en los recuadros.

Rojo	Blanco	Azul

Busca un paisaje de Chile que represente un *campo de flores bordado*. Nombra e indica su lugar de ubicación y dibújalo en el recuadro verde.















Taller de Orientación

Objetivo: Tomar conciencia acerca de las emociones y pensamiento en torno a su estado de ánimo.

Realicemos juntos las siguientes actividades:

1.- Recorta y pega las caritas de manolito según indica cada cuadro.

¿Cómo está manolito?

CONTENTO	HACIENDO BURLAS	DORMIDO
		
ENFADADO	SORPRENDIDO	TRISTE
		
		
		

2.-Comenta cada imagen y escribe dentro del cuadro la respuesta de cada pregunta:

<p>¿CÓMO ESTÁ EL NIÑO? ¿QUÉ CREES QUE LE HA PASADO?</p> <p>Imagen de freepik.es</p>  <p>ORIENTACIÓN</p>	<p>¿CÓMO ESTÁ EL NIÑO? ¿QUÉ CREES QUE LE HA PASADO?</p> <p>Imagen de freepik.es</p>  <p>ORIENTACIÓN</p>
<p>¿CÓMO ESTÁ LA NIÑA? ¿QUÉ CREES QUE LE HA PASADO?</p> <p>Imagen de freepik.es</p>  <p>ORIENTACIÓN</p>	<p>¿CÓMO ESTÁ EL NIÑO? ¿QUÉ CREES QUE LE HA PASADO?</p> <p>Imagen de freepik.es</p>  <p>ORIENTACIÓN</p>

¡Comunícate con nosotros!	Correo institucional
Historia y Geografía	francisca.lizama@nuestrotiempo.cl
Taller de orientación	tamara.catalan@nuestrotiempo.cl
Profesor jefe: Orientación	katalina.munoz@nuestrotiempo.cl