



Educación Pre-básica y Básica - R.B.D.: 14.507-6  
Profesora: Cecilia A. Moraga Labra

**Guía de Trabajo**  
**Semana 14**  
**Historia, Geografía y Ciencias Sociales**  
**Cuarto Básico**  
**Unidad 2 “El Continente Americano”**

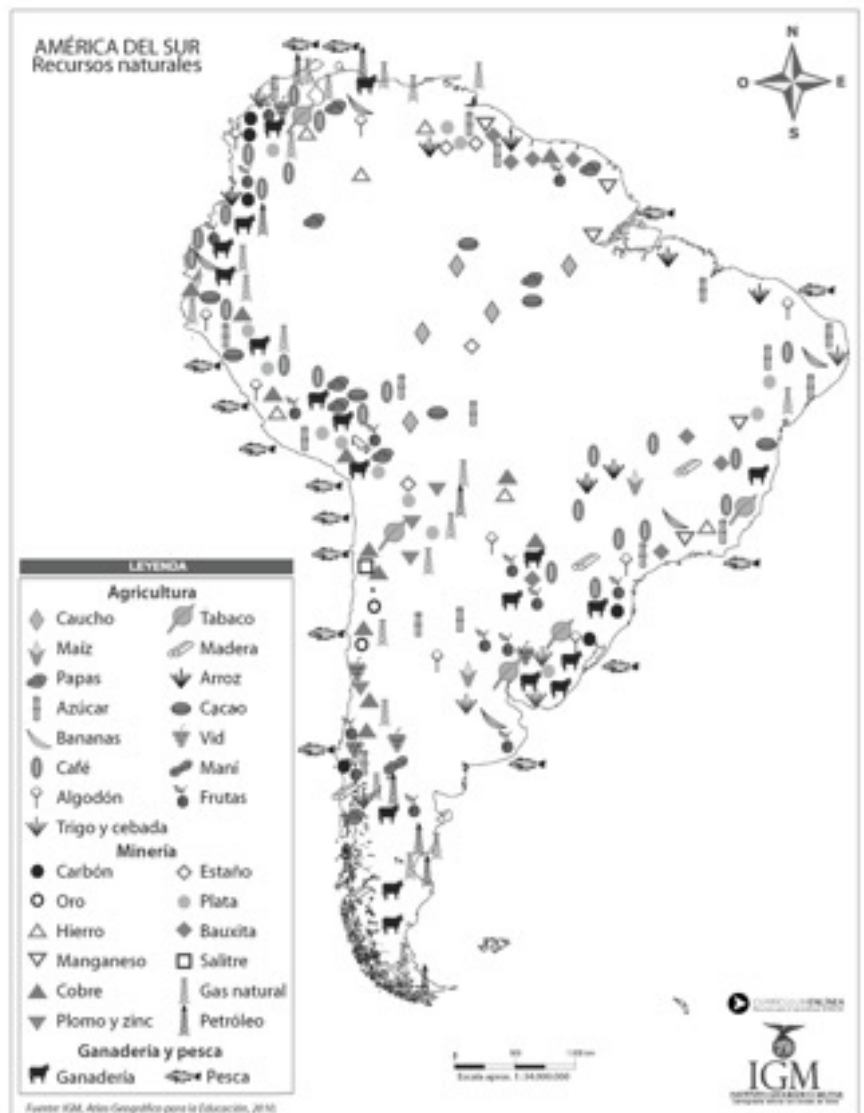
Alumno: \_\_\_\_\_ Fecha: \_\_\_\_\_

<b>OBJETIVO APRENDIZAJE</b>	Comprender qué son los recursos naturales y cuáles están disponibles en el continente americano.
-----------------------------	--





**Recursos Naturales**

Los recursos naturales son los materiales con los cuales se elaboran los productos que consumen o usan las personas. Son extraídos de la naturaleza (de ahí su nombre) a través de actividades como la pesca, la silvicultura (cultivo y tala de bosques para producir madera), la minería, la agricultura (cultivo de vegetales o frutas para el consumo). La transformación de los recursos naturales se produce en las industrias, que compra los recursos naturales a las empresas extractivas (que extraen los recursos de la naturaleza).

En el mapa de la derecha vemos representados los principales recursos naturales de América del Sur. En el cuadro titulado leyenda encontrarás qué recurso representa cada símbolo, divididos en lo que extrae la agricultura, la minería y la ganadería o pesca.



Para reconocer los recursos naturales que se utilizan para elaborar determinados productos, hay que identificar los materiales que se utilizan para ello. Rastreando el origen de estos materiales llegaremos a los recursos naturales. Por ejemplo, un zapato está hecho de cuero, polietileno (goma), hilo y pegamento. El polietileno y el pegamento se obtienen del petróleo, mientras que el cuero se obtiene de los animales que se alimentan de vegetación y agua, por último, el hilo se elabora con fibras vegetales. Siguiendo este ejemplo, completa el siguiente cuadro.

Objeto	Materiales	Recurso natural	Actividades económicas
	Cuero Polietileno (goma) Hilo Pegamento	Suelo Agua Vegetación Mineral (Petróleo)	Ganadería Agricultura Minería
			
			
			

### Actividad

Abre tu libro en la página 106, ahí encontrarás otra mapa con los recursos naturales pero esta vez de toda América. Observado el mapa, contesta:

1. ¿Qué recursos naturales hay disponibles en Chile?

---

2. ¿Cuántos y qué países producen café en América?

---

3. ¿Cuál es el principal recurso natural disponible en Estados Unidos?

---

**Guía de trabajo**  
**Semana 14**  
**Orientación**  
**Cuarto Básico**

Profesora Tamara Catalán  
Encargada del Plan de Sexualidad y Equidad de género

Nombre: \_\_\_\_\_ Fecha: \_\_\_\_\_

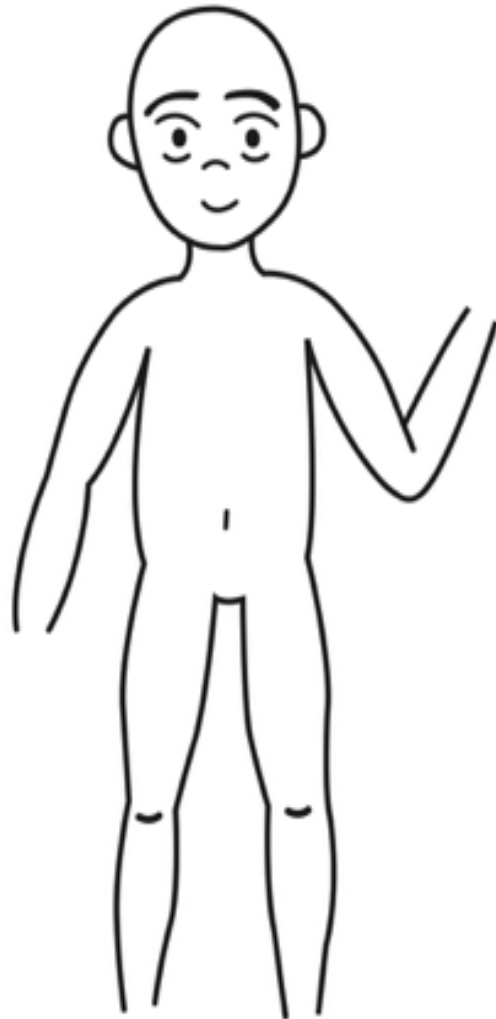
**OBJETIVO  
APRENDIZAJE**

Reconocer elementos externos que forman la identidad personal.

**Identidad personal**

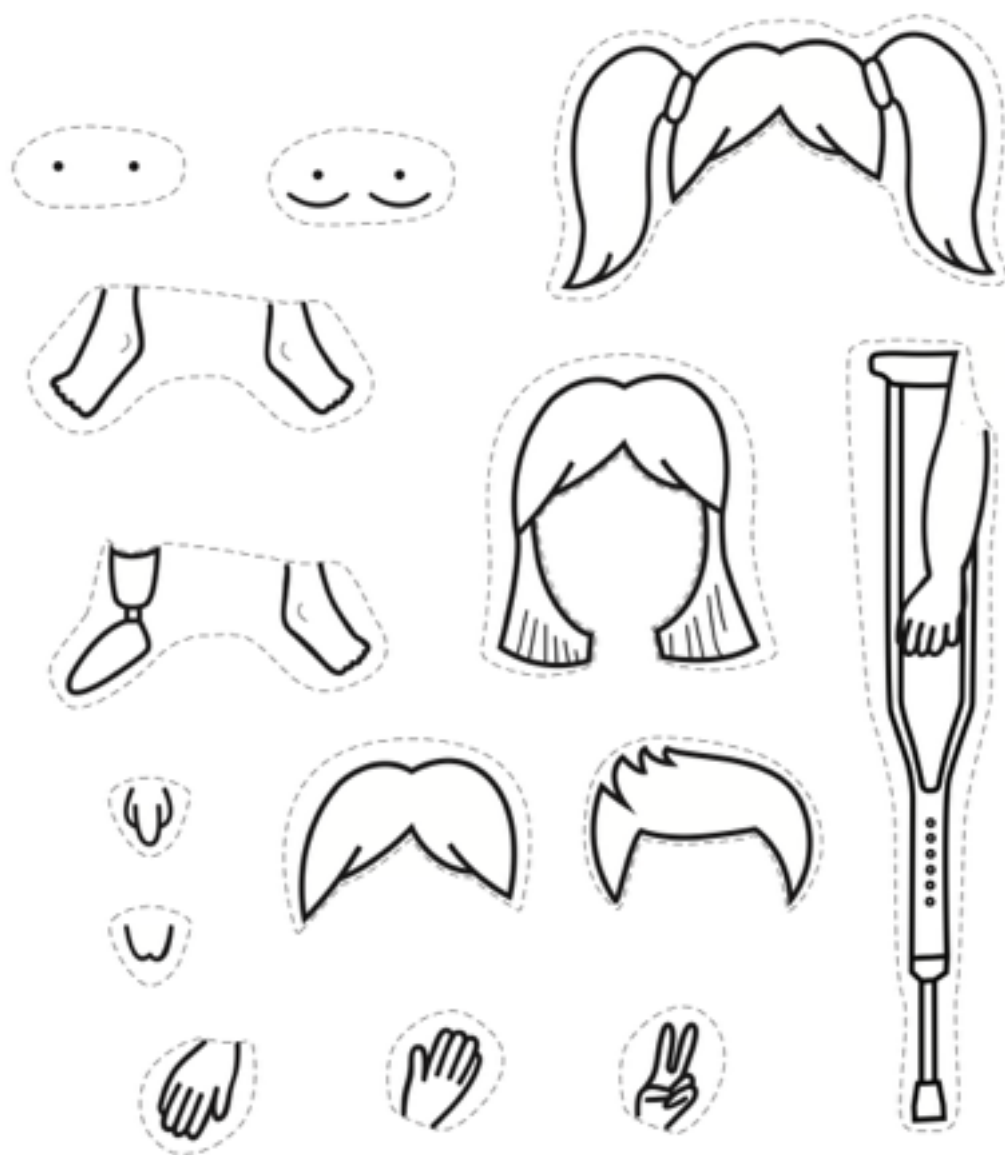
Instrucciones:

1. Observa el siguiente cuerpo humano. ¿Qué le falta?
2. Completa el cuerpo con las partes faltantes, recortando y pegando los dibujos de la página siguiente.
3. Selecciona aquellas que te representen de mejor manera.
4. Luego, haz lo mismo con la vestimenta.



## ANEXO 2: Partes del Cuerpo

Taller : "¿Cómo soy yo? "



**ANEXO 2: Vestimenta**  
Taller : "¿Cómo soy yo?"

